



נגישות ישראל

# בינגו מילים

מוגבלות בשמיעה



# בינגו מילים

## מטרת הפעילות

התמודדות בקריאת שפתיים ודרכי תקשורת מהלך

## הפעילות:

1. משחק בינגו קריאת שפתיים
2. שיח עיבוד וסיכום הפעילות

## הוראות:

1. כל התלמידים יצטרכו ליצור לעצמם במחשב או להעתיק מתוך הנספח טבלה של 3X3 (נספח 1)
2. בפני התלמידים ישותף מסך עם רשימה של מילים (נספח 2), מתוכה יצטרכו למלא בכל אחת מהתאים בטבלה, מילה אחת בלבד לבחירתם.
3. כלל התלמידים יהיו על מצב "השתק", למעט המורה.
4. מתוך רשימת המילים, יסמן/תסמן המורה בשפתיים בלבד וללא קול, מילים באופן אקראי.
5. תלמיד/ה שזיהה/זיהתה את המילה וכתב/ה אותה בטבלה, יסמן/תסמן את המילה באיקס.
6. הראשון/ה שיצליח/שתצליח לעשות טור/שורה/אלכסון ינצח/תנצח.

## משך הפעילות:

כחצי שעה.

## ציוד:

פעילות ללא ציוד






**עיבוד:**

1. מה היה מאתגר בניסיון לקרוא שפתיים?
2. האם סימנתם מילים שגויות?
3. מהם הדברים שעליהם יש להקפיד כאשר מדברים עם אדם חירש שקורא שפתיים?
4. באילו דרכים נוספות ניתן לתקשר עם אדם חירש או כבד שמיעה מעבר לקריאת שפתיים?

---

# נספח 1

## טבלה לכתיבת מילים



# נספח 2

## רשימות מילים

### קבוצה ב'

1. אהבה
2. חלום
3. מנהלת
4. שוטרת
5. שלום
6. אתמול
7. עגבניה
8. ירח
9. לילה
10. לוח
11. מחשב
12. סרט
13. פיצה
14. צהוב
15. דף
16. גלידה
17. מחברת
18. אדום
19. שיר
20. נגישות

### קבוצה א'

1. כיף
2. חלון
3. מורה
4. רופאה
5. שעון
6. שלשום
7. מלפפון
8. שמש
9. בוקר
10. פרח
11. כדור
12. ספר
13. פיתה
14. ורוד
15. עט
16. ארטיק
17. שולחן
18. כתום
19. ראש
20. נגישות